


# RN CONTÁBIL

## Despesa com Pessoal



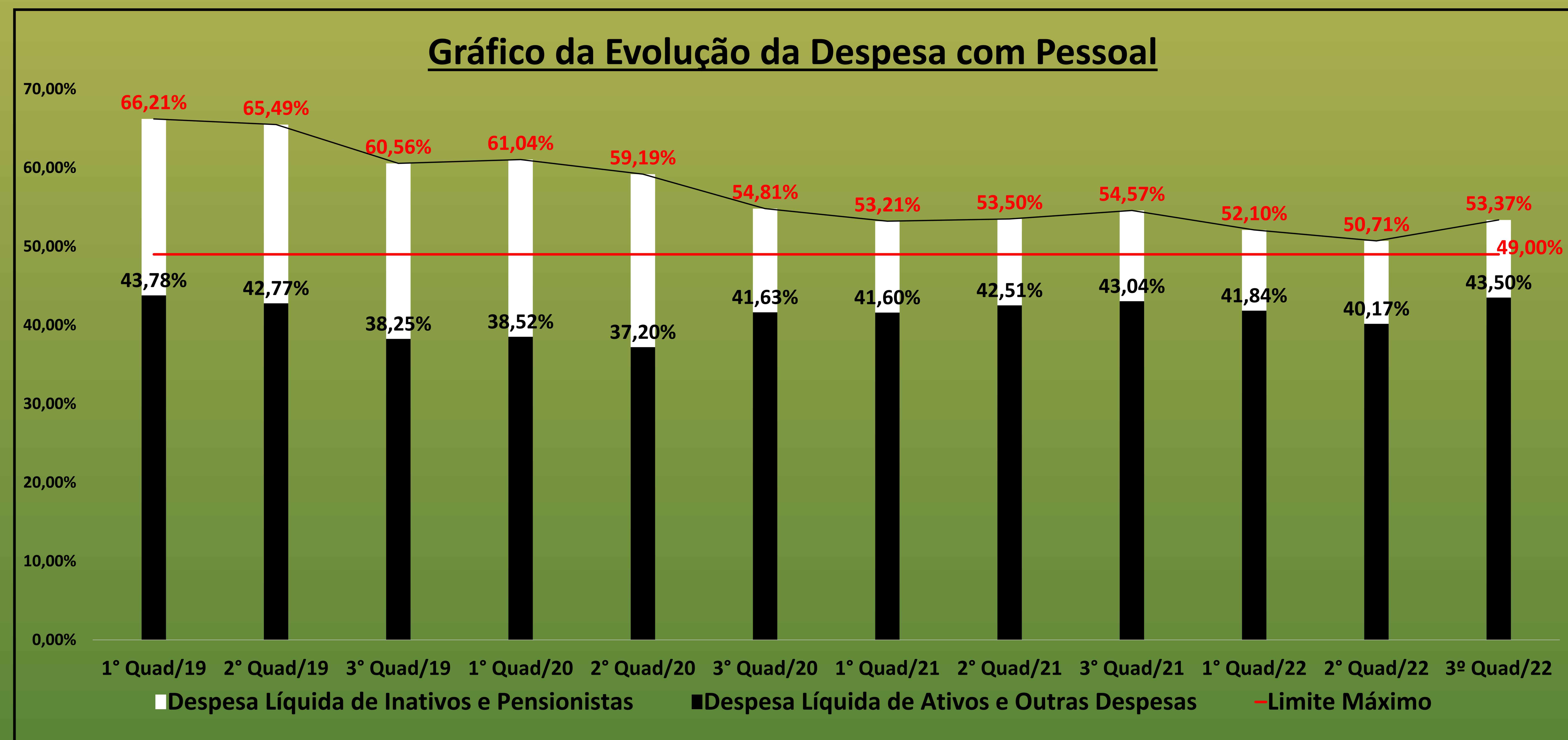
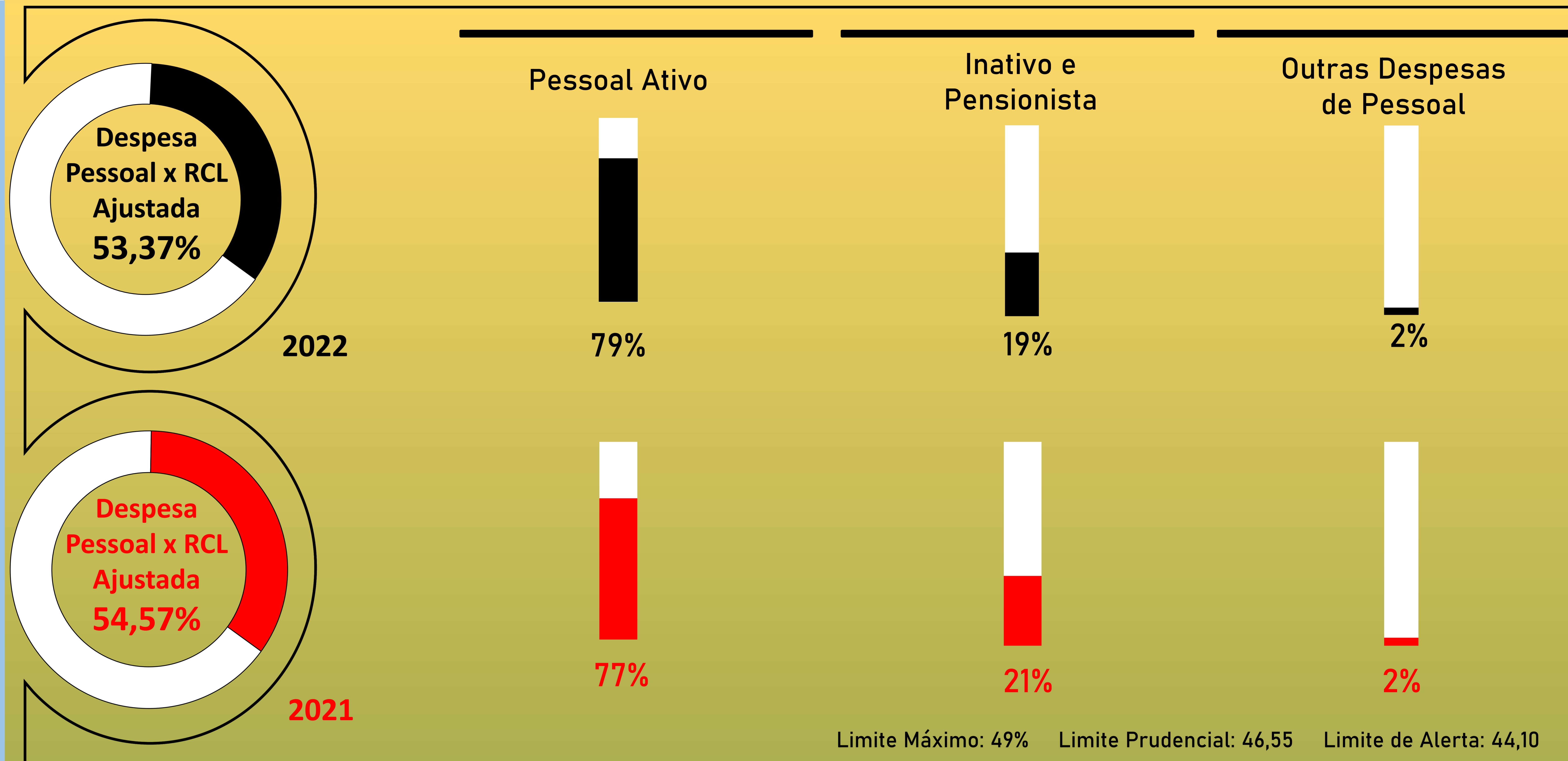
### 3º QUADRIMESTRE 2022/2021

Governo do Estado do Rio Grande do Norte  
Secretaria de Planejamento e das Finanças  
Contabilidade Geral do Estado  
(CONGE)

Para ter acesso aos  
Demonstrativos na íntegra acesse  
o site no link abaixo

[www.control.rn.gov.br/Conteudo.asp?TRAN=CATALG&TARG=178&ACT=&PAGE=0&PARM=&LBL=Demonstrativos+Fiscais](http://www.control.rn.gov.br/Conteudo.asp?TRAN=CATALG&TARG=178&ACT=&PAGE=0&PARM=&LBL=Demonstrativos+Fiscais)

Aqui, apresentaremos dados do Relatório de Gestão Fiscal (RGF). No RGF, acompanharemos, entre outros indicadores, o gasto com pessoal e o endividamento do estado. O gasto com pessoal no 3º quadrimestre de 2022 chegou a 53,37% da Receita Corrente Líquida.



Nota 01: Dados extraídos do SIGEF/RN e informação fornecida pelos poderes;


Nota 02: A coluna de ativos e outras despesas com pessoal representa a despesa bruta menos os pagamentos de despesas de exercícios anteriores, indenizações por demissões e as decorrentes de decisão judicial;

Nota 03: A coluna de despesa líquida de inativos e pensionistas representa a despesa bruta menos os pagamentos de despesas de inativos e pensionistas com recursos vinculados.

Valores em milhares de reais.

# RN CONTÁBIL

Dívida Consolidada e Operações de Crédito



3º QUADRIMESTRE 2022/2021

Governo do Estado do Rio Grande do Norte  
Secretaria de Planejamento e das Finanças  
Contabilidade Geral do Estado  
(CONGE)

Para ter acesso aos Demonstrativos na íntegra acesse o site no link abaixo

[www.control.rn.gov.br/Conteudo.asp?TRAN=CATALG&TARG=178&ACT=&PAGE=0&PARM=&LBL=Demonstrativos+Fiscais](http://www.control.rn.gov.br/Conteudo.asp?TRAN=CATALG&TARG=178&ACT=&PAGE=0&PARM=&LBL=Demonstrativos+Fiscais)


Com relação à Dívida Consolidada Líquida, o Estado apresentou o comprometimento de 32,04% da RCL Ajustada no 3º quadrimestre de 2022.



## Receita com Operação de Crédito

R\$ 346.239

R\$ 120.053



2022 2021

Limite Geral: 16%  
Limite de Alerta: 14,4%

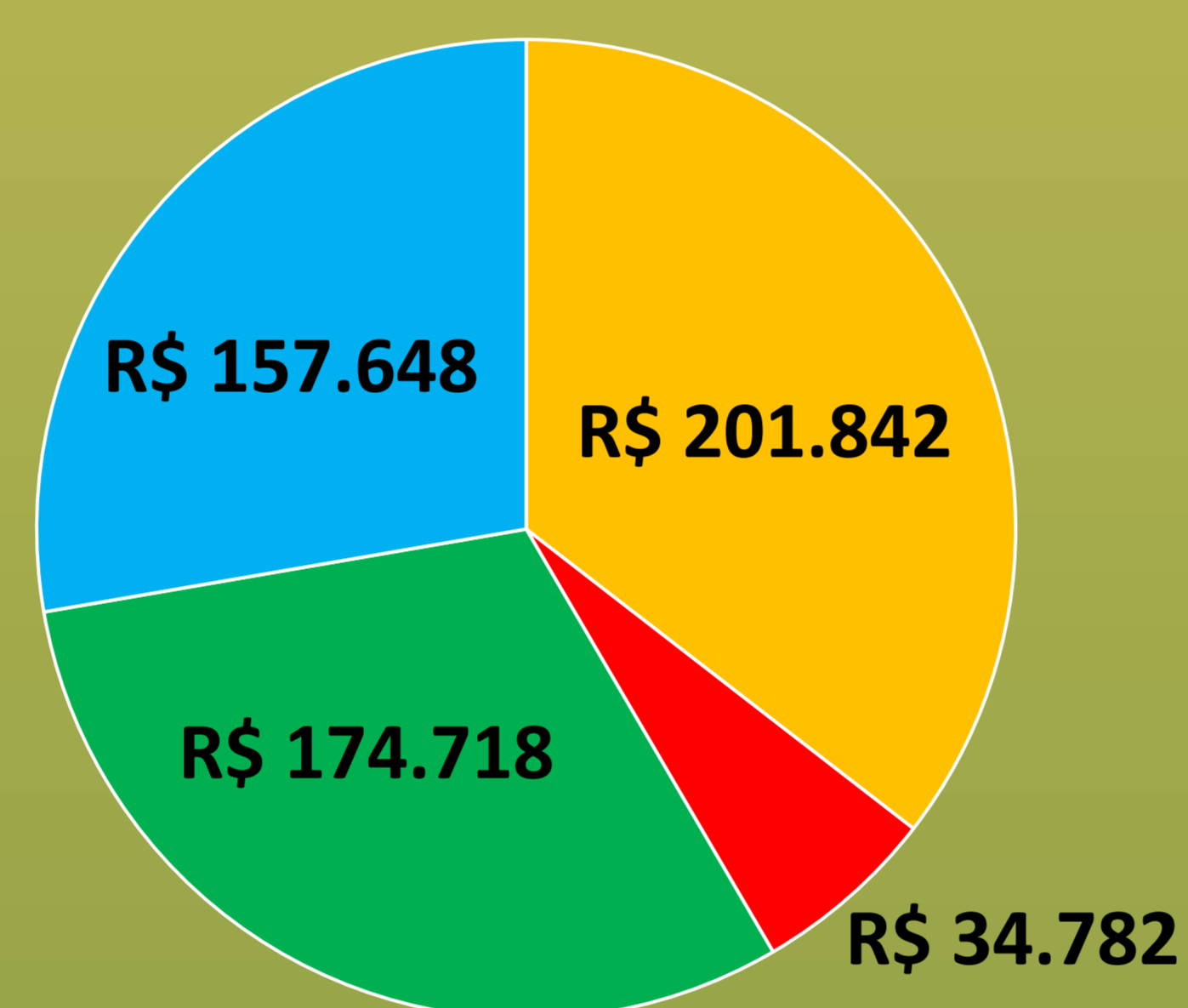
% das Op. de Crédito com relação a RCL Ajustada

2,43%

Op. de Crédito com relação a RCL Ajustada no 3º Q. de 2021 foi 0,98%

## Dívida Contratual Interna

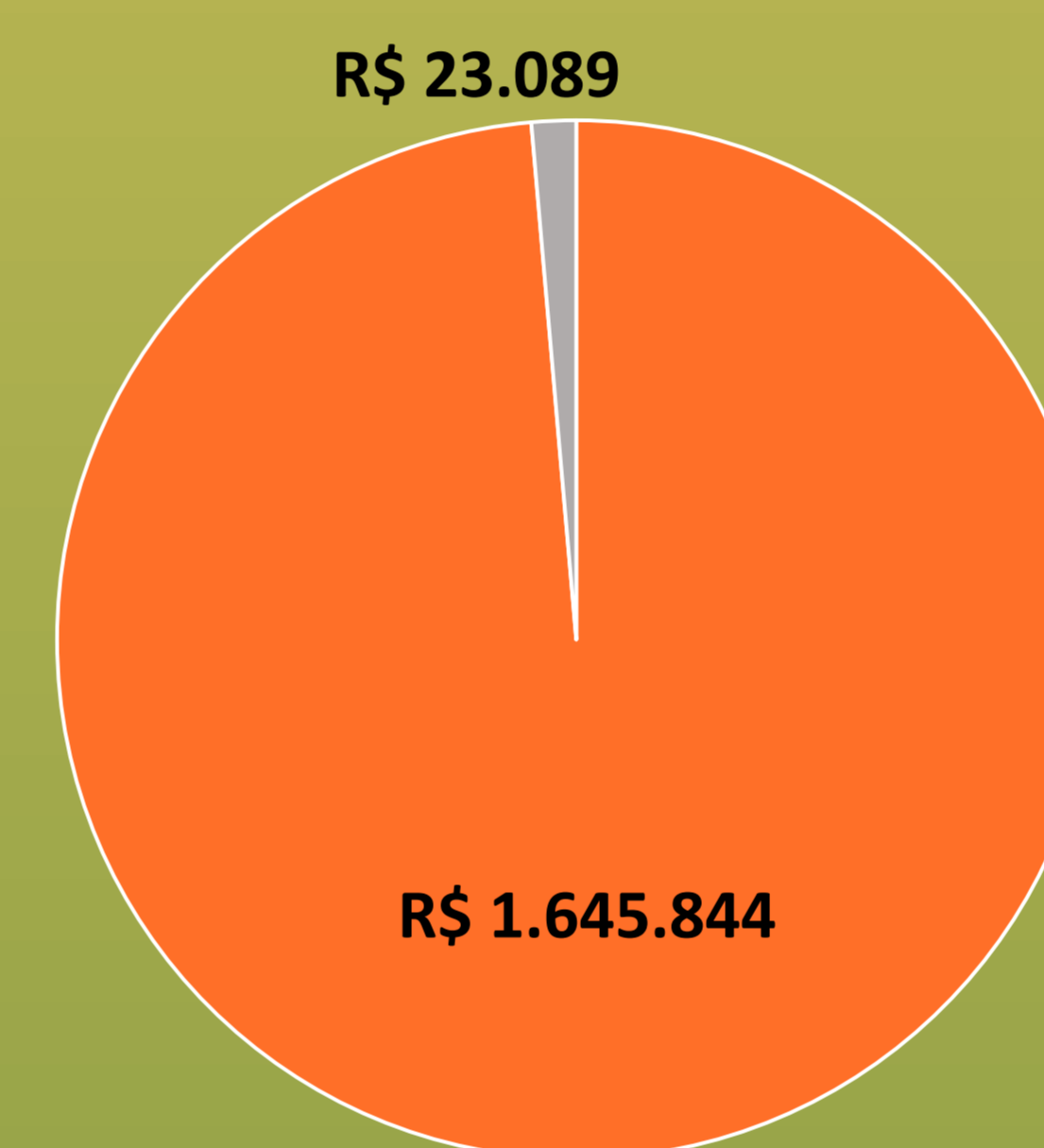
Total R\$ 568.989



■ Banco do Brasil ■ BNB ■ BNDES ■ CEF

## Dívida Contratual Externa

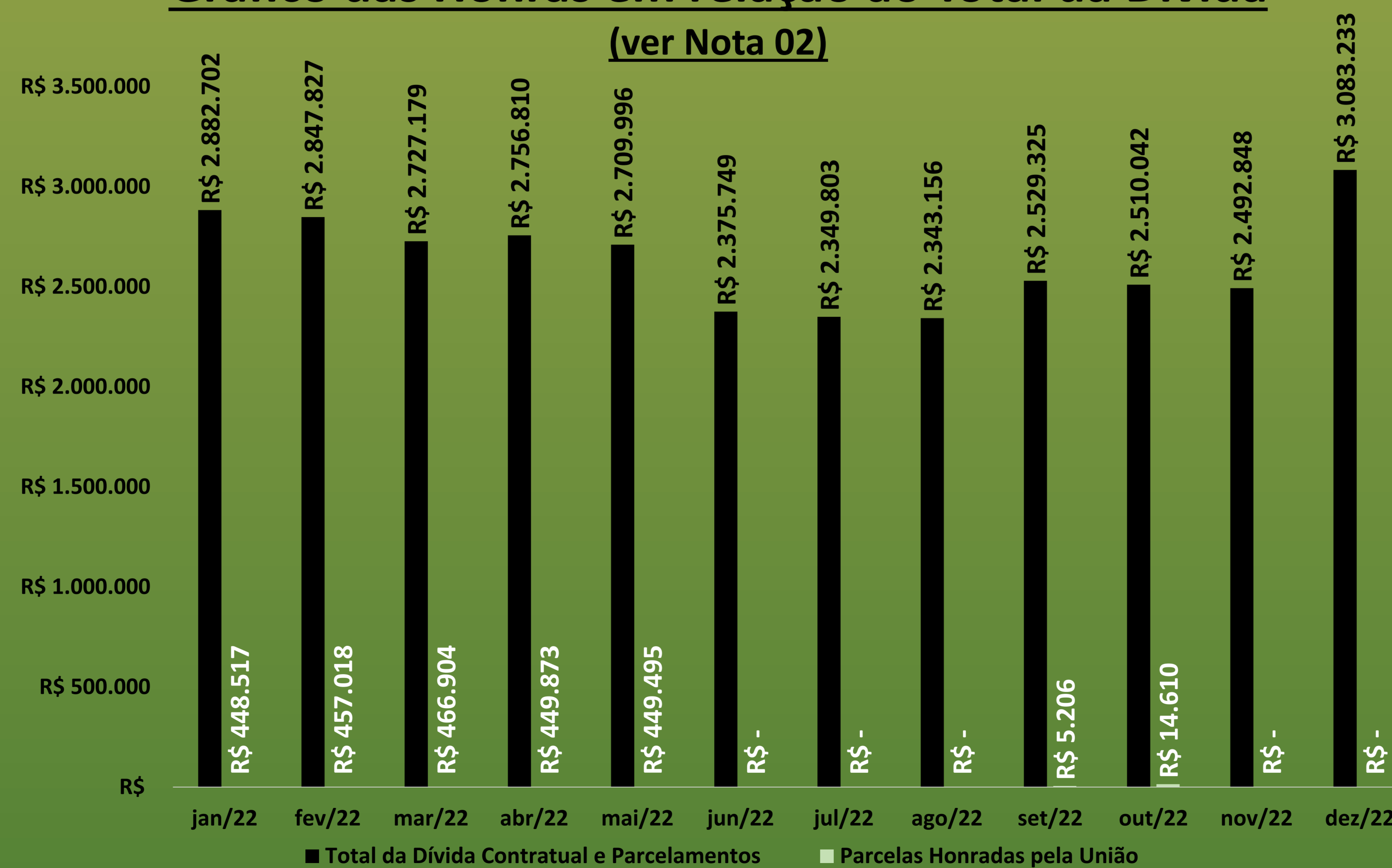
Total R\$ 1.668.934



■ BIRD ■ BID

## Gráfico das Honras em relação ao Total da Dívida

(ver Nota 02)



Nota 01: Dados extraídos do SIGEF/RN e informação fornecida pelos poderes;

Nota 02: O gráfico das honras representa o saldo devedor do Estado ao final de cada mês do período base. Nos meses de junho a agosto de 2022 não houve honra da União em decorrência do contrato de confissão nº 278/2022/CAF.

## Dívida Consolidada

(+) Dívida Consolidada (I)

R\$ 4.892.746 R\$ 4.831.887

(-) Deduções (II)

R\$ 602.993 R\$ 606.783

(=) Dívida Consolidada Líquida (III)

R\$ 4.289.753 R\$ 4.225.104

2022 2021



DCL com relação a RCL Ajustada em 2021 34,51%

% da DCL (III) com relação a RCL Ajustada

30,08%

## Serviço da Dívida

Amortização

R\$ 238.118

Juros e Encargos

R\$ 82.023

## Reestruturação da Dívida e Precatórios

STN

R\$ 729.282

Precatórios

R\$ 1.778.186

## Parcelamento e Renegociação de Dívidas

Tributos

R\$ 69.494

Contribuições

Previdenciárias

R\$ 2.331

Inst. não financeiras

R\$ 75.530

Valores em milhares de reais.